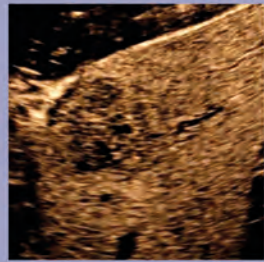
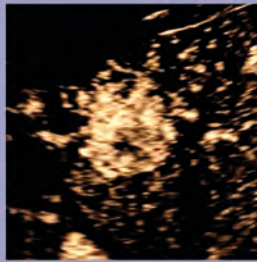
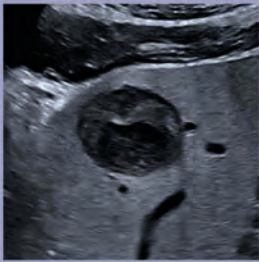




SGUM Fortbildungskongress 2023

16. - 17. Juni 2023, Kongresszentrum Davos

Praktischer Kurs Kontrastsonografie



Fokale Leberläsionen werden häufig bei Ultraschalluntersuchungen in Arztpraxen und Ambulatorien entdeckt. Mit der Kontrastmittelsonografie steht uns eine Technik zur Verfügung, die es uns erlaubt, die meisten dieser fokalen Läsionen einer Diagnose zuzuordnen. Weitere Untersuchungen können entweder gezielt verordnet oder vermieden werden.

Zielgruppe: Anwender/-innen mit Fähigkeitsausweis Sonografie oder POCUS mit wenig oder ohne Erfahrungen in der Kontrastmittelsonografie.

Ziele: Nach diesem Kurs wissen Sie, wie die KM-Sonografie funktioniert. Sie kennen die Geräteeinstellungen für die Durchführung einer KM-Sonografie. Sie können das Kontrastmittel zubereiten und korrekt verabreichen. Es gelingt ihnen, selbstständig eine KM-Untersuchung durchzuführen. Anhand des KM-Verhaltens erkennen sie die wichtigsten fokalen Leberläsionen.

Anmeldung: www.davos2023.sgum.ch/Anmeldung
(Limitierte Teilnehmerzahl)

